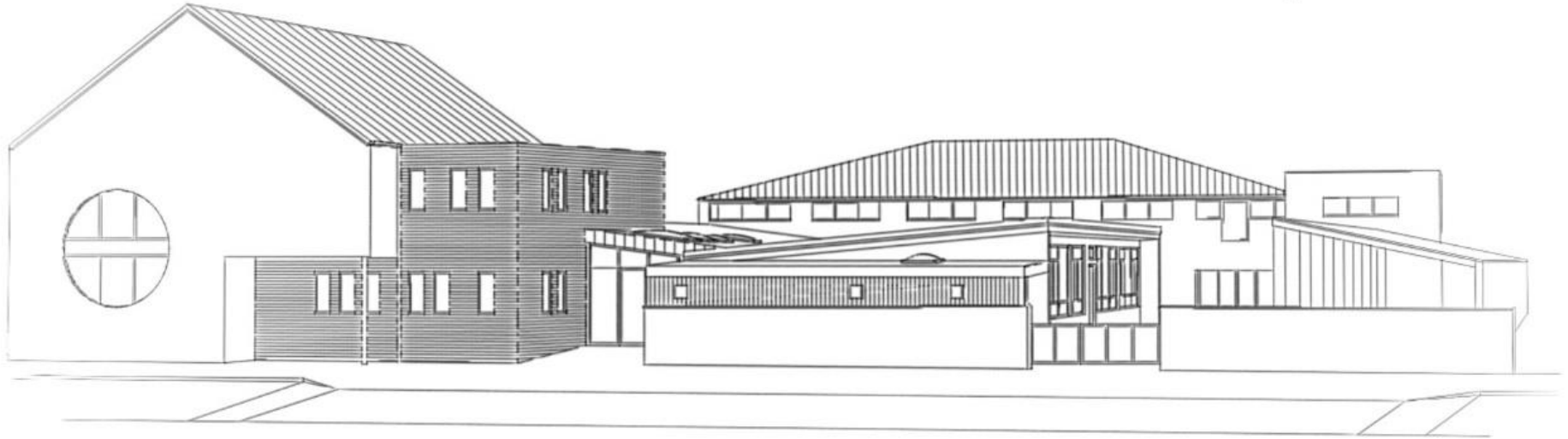


Ecole Saint-Dominique



SMARTSCHOOL

1. Se rendre sur smartschool

Via notre site internet :

- Visitez notre site : www.ecolesaintdominique.be
- Cliquez sur « plateforme numérique smartschool »




Via un accès direct :

Allez directement sur : saintdominique.smartschool.be



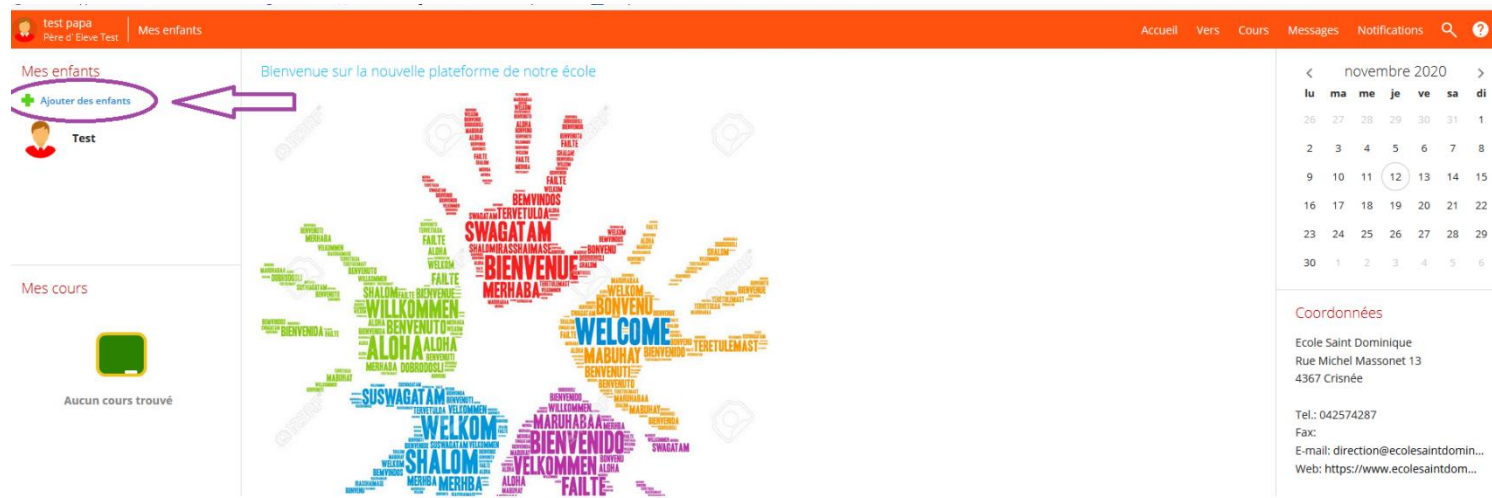
Vous pouvez ajouter cette page aux favoris de votre navigateur

2. Votre première connexion sur smartschool



- Introduisez l'identifiant et le mot de passe de votre compte secondaire (parents) reçu sur le document de connexion.
- Choisissez un nouveau mot de passe et complétez vos données.

3. Plusieurs enfants ? Associez vos comptes.



- Indiquez l'identifiant et le mot de passe fournis dans le courrier.
- Cliquez sur enregistrer.

Ajouter un enfant ✕

Plateforme Smartschool:
 ✓

Identifiant:

Mot de passe:

Informations pour les parents divorcés
Si votre ex-partenaire utilise aussi ce compte, il/elle peut voir tous les enfants que vous associez. N'ajoutez donc aucun enfant de la famille recomposée dans ce compte partagé. Veuillez contacter votre école pour obtenir un compte secondaire séparé.

Enregistrer

4. L'application smartschool

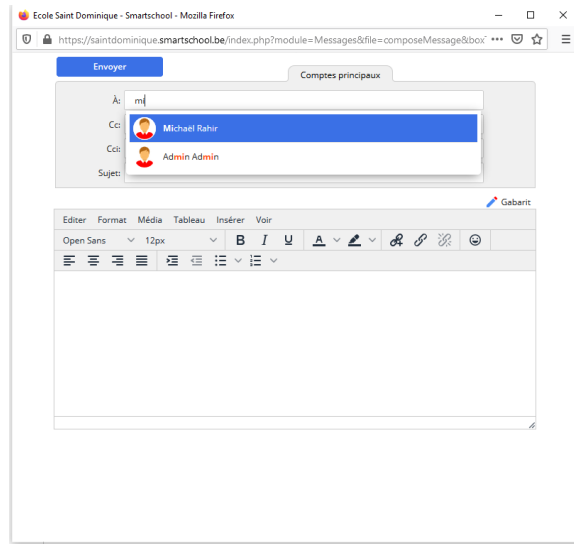
App Smartschool

L'App Smartschool vous permet de rester connecté à votre école, même lorsque vous n'êtes pas chez vous. Cette application a été optimisée pour son usage sur smartphones et tablettes et apporte une grande plus-value. Grâce aux notifications push, vous êtes informé de l'arrivée de nouveaux messages. L'App Smartschool est disponible pour iOS (iPhone, iPad, iPod Touch) et pour les smartphones/tablettes Android.



5. Axes développés cette année :

a) Communication



Vous pouvez joindre chaque membre de l'équipe éducative (enseignant, secrétariat, direction) via une boîte de messagerie propre à l'application.

Chaque activité (ajout de photo, actualité, information) vous est notifiée selon le biais que vous avez choisi.

b) Suivi des élèves

Lorsque votre enfant reçoit une note (pédagogique, disciplinaire, encouragement) vous recevez une notification.

c) Agenda

L'ensemble des activités ainsi que les dates clés (vacances, excursion, photographe, ...) se trouvent dans le calendrier (en haut à droite).

d) Cours en ligne

Au vu de la situation sanitaire actuelle, smartschool offre une sérieuse alternative lorsque l'on doit s'absenter de l'école. Elle permet aussi de maintenir un contact constant avec l'école mais aussi de recevoir les devoirs ou de suivre un cours en ligne.